




Logiciel de commande de dispositifs médicaux

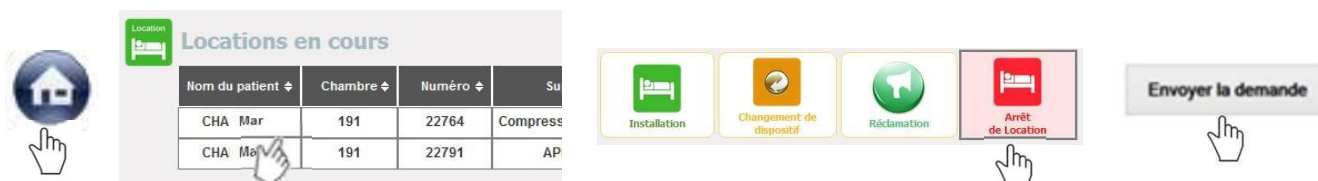
Connectez-vous à l'adresse https://haby.solutions/haby/espace_pro/index.php

DEMANDE D'INSTALLATION D'UN DISPOSITIF MEDICAL




Cliquer sur indiquer la date d'installation souhaitée, remplir les champs obligatoire *, choisir le ou les dispositifs et valider

REPRISE D'UN DISPOSITIF MEDICAL



Cliquer sur cliquer sur le nom concerné, arrêt de location, indiquée la date d'arrêt souhaitée et envoyer la demande

DEMANDE D'INTERVENTION POUR PANNE



Sur 1 seule des 2 lignes pour ne pas faire de doublon

Cliquer sur , cliquer sur le nom concerné, cliquer sur

Observations :

Si possible, donner un primo diagnostic de la panne dans la case « observation ». Ex : câble arraché

TRANSFERT DE SERVICE OU CHANGEMENT DE CHAMBRE

Cliquer sur repérer le nom concerné, en bout de ligne cliquer sur changer de service, indiquer le numéro de chambre, le service, la date et valider



AFFECTATION D'UN DISPOSITIF MEDICAL EN DEPÔT

Patient	Chambre	Numéro	Support	Début de location	Nbr jours	Coût (EUR)	Changer de service
TEST DEPOT 1 Novembre		35561	Matelas Automorpho	24-11-2021	44	0.00	

Cliquer sur repérer le dispositif en dépôt concerné, en bout de ligne cliquer sur affectation dépôt, indiquer le nom, prénom, numéro de chambre, le service, la date et valider

POUR TOUTES QUESTIONS OU DEMANDE D'ASTREINTE: 02.35.07.79.38